

CO2-footprint 2023 VDBH Beheer BV



CO ₂ Scope 1	Hoeveelheid	Eenheid	kg CO ₂ / eenheid	CO ₂ -uitstoot in kg	CO ₂ -uitstoot in ton	%
Personen- en goederenvervoer						
Diesel bestelwagens	7.490,40	liter	3,256	24.389	24,39	1,2%
XTRA Green diesel bestelwagens	197.292,56	liter	3,165	624.411	624,41	32,0%
CO ₂ -saving diesel wagenpark	20.552,82	liter	0,347	7.132	7,13	0,4%
Diesel vrachtwagens	4.364,83	liter	3,256	14.212	14,21	0,7%
XTRA Green diesel vrachtwagens	70.281,74	liter	3,165	222.435	222,43	11,4%
Diesel auto's van de zaak	1.368,17	liter	3,256	4.455	4,45	0,2%
XTRA Green diesel auto's vd zaak	7.342,72	liter	3,165	23.239	23,24	1,2%
Benzine wagenpark	26.265,19	liter	2,821	74.094	74,09	3,8%
Machinepark						
Diesel groot materieel	41.975,67	liter	3,256	136.673	136,67	7,0%
XTRA Green diesel materieel	191.737,02	liter	3,165	606.828	606,83	31,1%
CO ₂ -saving diesel materieel	19.466,45	liter	0,347	6.755	6,75	0,3%
Benzine materieel	9.966,17	liter	2,821	28.115	28,11	1,4%
Stihl Motormix klein materieel	10.390,00	liter	2,821	29.310	29,31	1,5%
LPG klein materieel	18.673,95	liter	1,802	33.650	33,65	1,7%
Propana materieel	11.766,00	liter	1,725	20.296	20,30	1,0%
Gasverbruik						
Gasverbruik bedrijfspanden	6.362,32	m ³	2,079	13.227	13,23	0,7%
CO₂ Scope 2						
Stroom bedrijfspanden (grijs)	69.312,33	kWh	0,456	31.606	31,61	1,6%
Stroom bedrijfspanden (groen)	46.202,47	kWh	0,000	0	0,00	0,0%
Stroom bestelwagens (eigen OLP)	7.152,27	kWh	0,456	3.261	3,26	0,2%
Stroom bestelwagens (van derden)	3.763,82	kWh	0,456	1.716	1,72	0,1%
Stroom auto's vd zaak (eigen OLP)	21.326,84	kWh	0,456	9.725	9,73	0,5%
Stroom auto's vd zaak (van derden)	31.039,18	kWh	0,456	14.154	14,15	0,7%
Elektrisch materieel (eigen OLP)	25.705,36	kWh	0,456	11.722	11,72	0,6%
CO₂ Scope 3 Business travel						
XTRA Green diesel privéauto's	2.535,80	liter	3,165	8.026	8,03	0,4%
Stroom privéauto's (eigen OLP)	0,00	kWh	0,456	0	0,00	0,0%
Stroom privéauto's (OLP elders)	0,00	kWh	3,165	0	0,00	0,0%
Gebruik privéauto voor de zaak, brandstof onbekend	23.983,90	km	0,193	4.629	4,63	0,237%
Treinkilometers voor de zaak, treintype onbekend	0,00	km	0,003	0	0,00	0,000%
Totaal					1.954,06	100,00%

Totalen 2023	ton CO2
Personen- en goederenvervoer (1)	994,37
Machinepark (1)	861,63
Gasverbruik (1)	13,23
Elektriciteit grijs (2)	72,18
Elektriciteit groen (2)	0,00
Business travel (3)	12,65

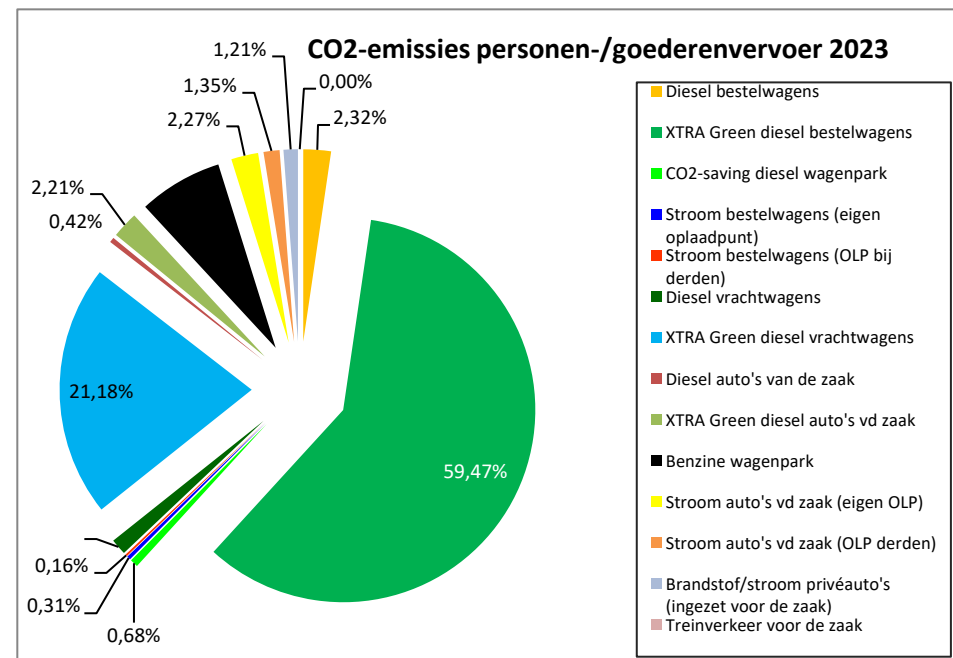
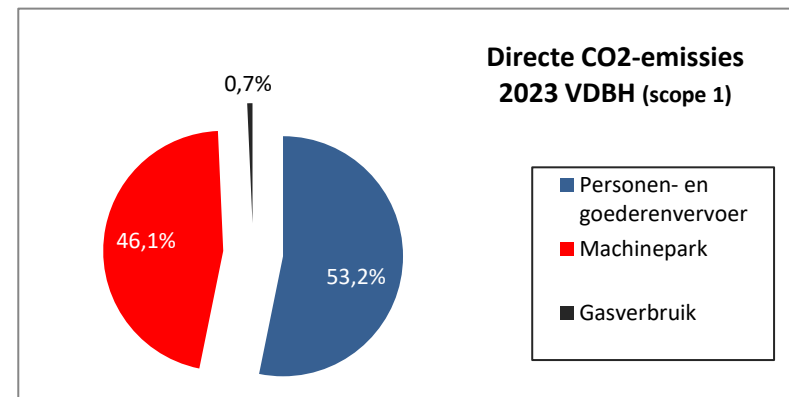
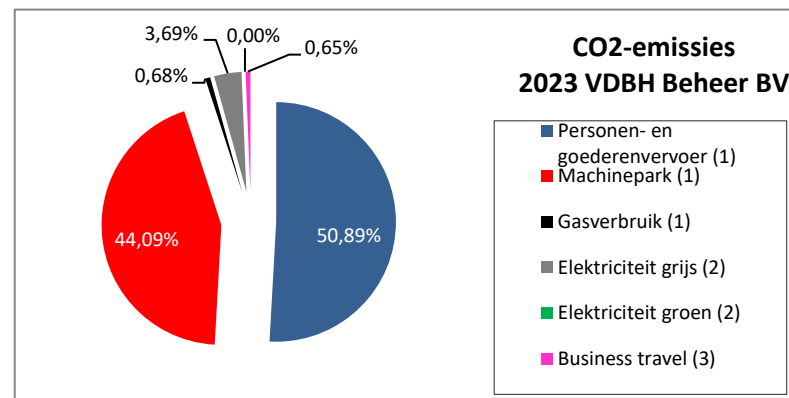
Scope 1	ton CO2
Personen- en goederenvervoer	994,37
Machinepark	861,63
Gasverbruik	13,23

Scope 2	ton CO2
Elektriciteit grijs	72,18
Elektriciteit groen	0,00

Scope 3 Business travel	ton CO2
XTRA Green Diesel privéauto's	8,03
Gebruik privéauto voor de zaak	12,65
Treinkilometers	0,00

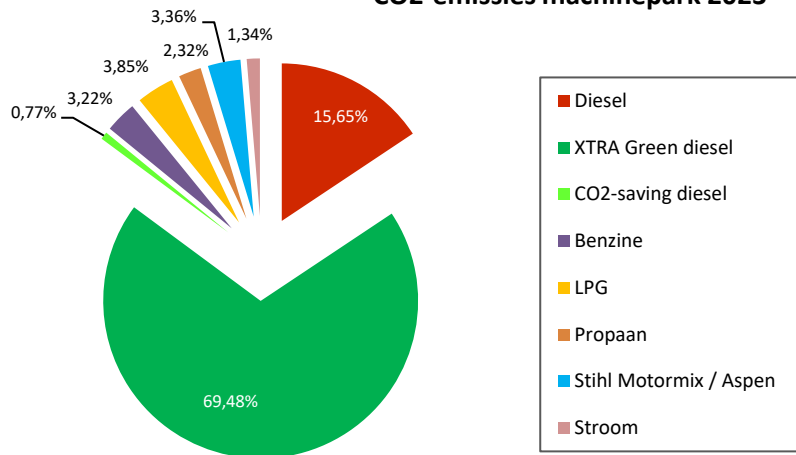
CO2-uitstoot per scope	ton CO2
Directe emissies (scope 1)	1.869,22
Indirecte emissies (scope 2)	72,18
Indirecte emissies Business travel (scope 3)	12,65

Personen- en goederenvervoer uitgelicht	
Diesel bestelwagens	24,39
XTRA Green diesel bestelwagens	624,41
CO2-saving diesel wagenpark	7,13
Stroom bestelwagens (eigen oplaadpunt)	3,26
Stroom bestelwagens (OLP bij derden)	1,72
Diesel vrachtwagens	14,21
XTRA Green diesel vrachtwagens	222,43
Diesel auto's van de zaak	4,45
XTRA Green diesel auto's vd zaak	23,24
Benzine wagenpark	74,09
Stroom auto's vd zaak (eigen OLP)	23,88
Stroom auto's vd zaak (OLP derden)	14,15
Brandstof/stroom privéauto's (ingezet voor de zaak)	12,65
Treinverkeer voor de zaak	0,00

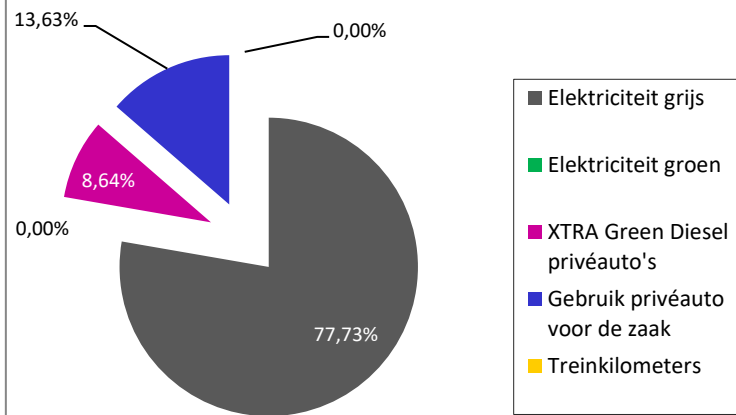


Machinepark uitgelicht	ton CO2
Diesel	136,67
XTRA Green diesel	606,83
CO2-saving diesel	6,75
Benzine	28,11
LPG	33,65
Propan	20,30
Stihl Motormix / Aspen	29,31
Stroom	11,72

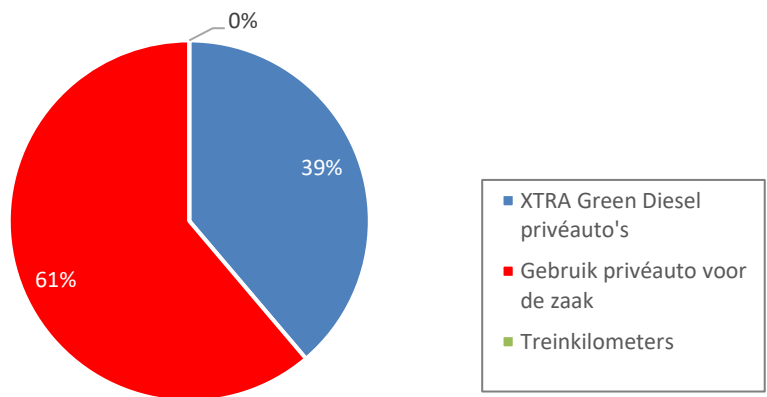
CO2-emissies machinepark 2023



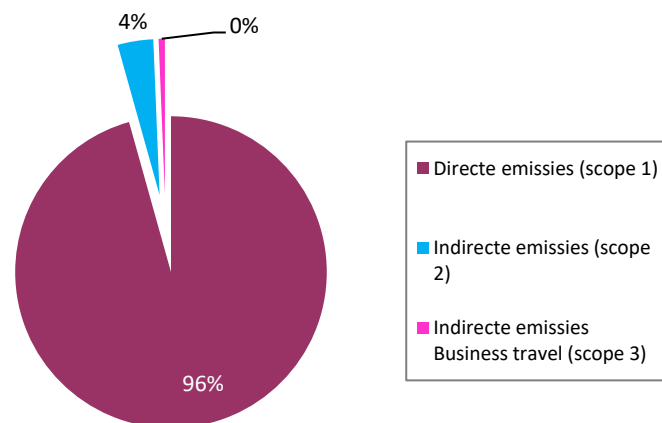
Indirecte CO2 -emissies 2023



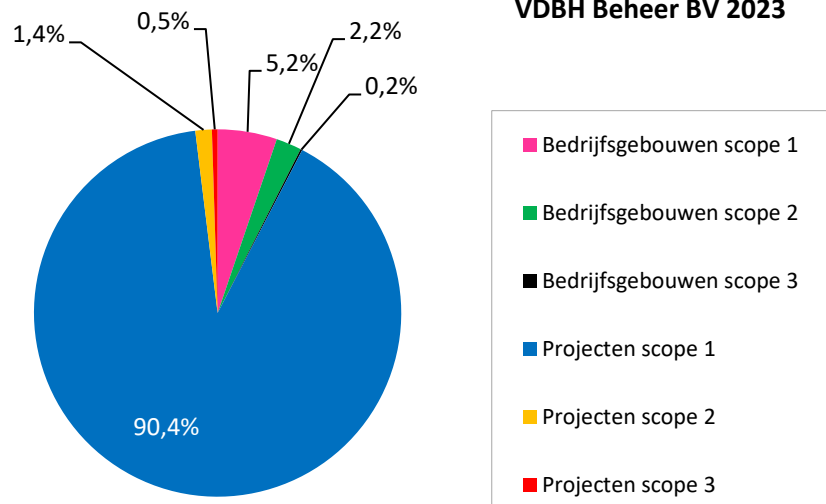
CO2-emissies scope 3 Business travel 2023



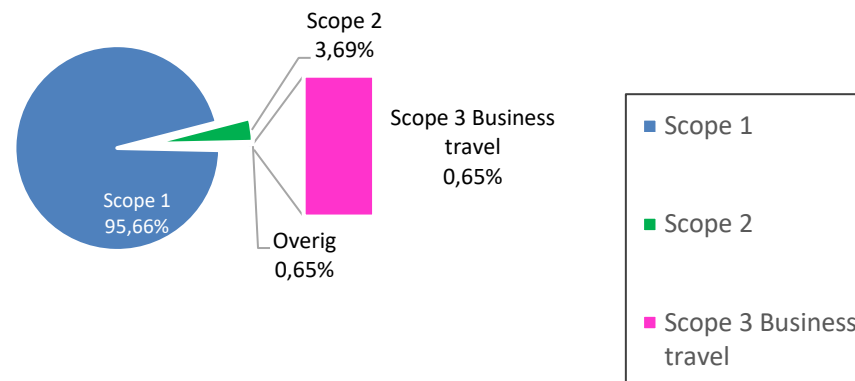
Verdeling CO2-emissies per scope 2023



CO2-uitstoot per activiteit VDBH Beheer BV 2023



Verdeling CO2-emissies VDBH Beheer BV 2023



CO2-uitstoot per activiteit 2023	ton CO2	
Bedrijfsgebouwen scope 1	102,16	5,2%
Bedrijfsgebouwen scope 2	43,86	2,2%
Bedrijfsgebouwen scope 3	2,96	0,2%
Projecten scope 1	1.767,06	90,4%
Projecten scope 2	28,33	1,4%
Projecten scope 3	9,69	0,5%
	1.954,06	

Verdeling CO2-emissies in scope 1, 2 + Businessreizen (3)	ton CO2
Scope 1	1.869,22
Scope 2	72,18
Scope 3 Business reizen	12,65

CO2-emissies diesel 2023	ton CO2
Soort diesel	
Diesel B7 personen- en goederenvervoer	51,08
Diesel B7 materieel	136,67
XTRA Green diesel personen- en goederenvervoer	870,08
XTRA Green diesel materieel	606,83
CO2-saving diesel personen- en goederenvervoer	7,13
CO2-saving diesel materieel	6,75

CO2-emissies diesel 2023

